


Lumo-sisäseinävärit

Lumon monipuolisilla sisustusmaaleilla voit luoda kotisi värimaailmasta itsellesi mieluisan. Löydät valikoimasta lukuisia maanläheisiä, pehmeitä sävyjä, joiden avulla tuot helposti uutta ilmettä kotiisi.

Tarkistathan haluamasi värisävyn vielä aidoista värimalleista maalien jakelupisteestä.



Pääväri F503 Jasmiini



Tehosteväri K497



Tehosteväri V484 Ajopuu



Tehosteväri J499



Tehosteväri V446 Neva

Lumo



Tehosteväri Y396 Travertiini




Tehosteväri X460 Kipsi




Tehosteväri X457 Apatiitti




Tehosteväri S458 Markasiitti



Tehosteväri G396 Onyksi



Tehosteväri X465 Breksia



Tehosteväri H386



Tehosteväri J493 Topaasi

Lumo

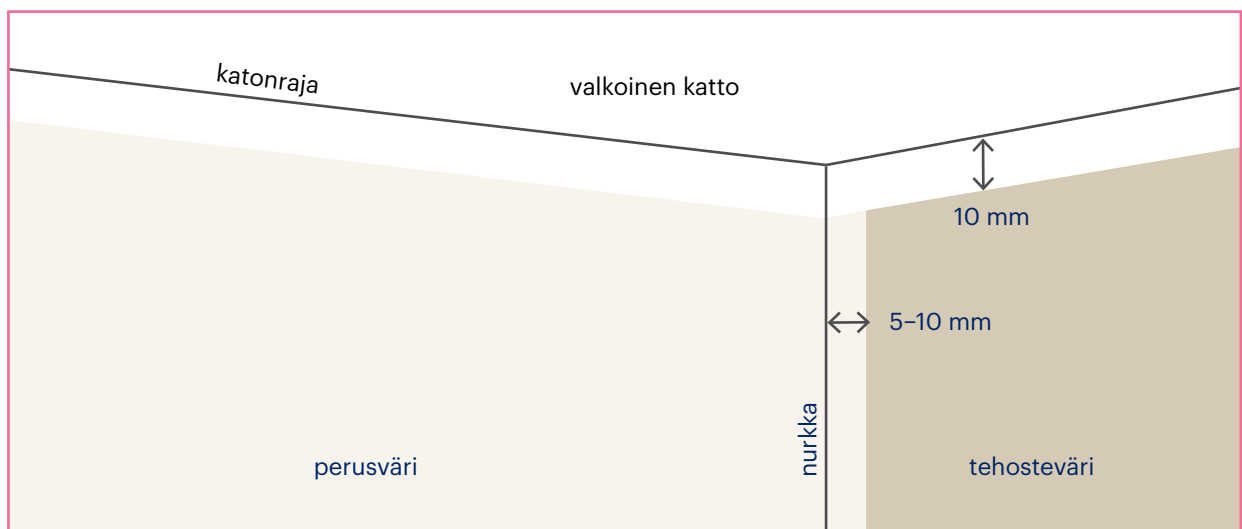
Ohjeita tehostevärien käyttöön

Suositus värien käytölle

Eteisen, keittiön ja kaikkien huonetilojen ikkunaseinät tulisi maalata perusvärillä valoisuuden säilyttämiseksi. Olohuoneessa ja makuuhuoneissa voi käyttää myös tehosteväriä. Tehostevärit ovat valoisuudeltaan selvästi tummempia, joten niitä on suositeltavaa käyttää vain yhdellä seinällä. Selkeän tilavaikutelman aikaansaamiseksi maalattavan seinän kannattaa olla mahdollisimman ehjä ilman oviaukkoja.

Rajaukset

Tehostevärien rajaus kattoon tehdään noin 10 mm katonrajan alapuolelle. Nurkissa vaaleampi perusväri ulotetaan aina tehosteväriseinän puolelle ja tehosteväri rajataan noin 5–10 mm nurkasta.



Lumo